

# 山东艺术学院 2026 年艺术类校考专业

## 网上报名、线上初试操作说明

### 第一部分 网上报名

#### 一、报名方式

考生使用智能手机下载手机应用程序“艺术升”APP，在规定时间内完成报名。

#### 二、报名操作步骤

##### 1、用户注册

方式一：证件号注册

考生直接输入本人身份证号码注册（请勿用家长的身份证号注册）。

方式二：手机号注册

考生使用手机号进行注册，注册后需要进行身份认证（请勿用家长的身份证号注册或绑定）。

##### 2、系统登录

考生凭账号、密码登录系统。

##### 3、完善信息

考生根据系统提示，选择考生类型、参加高考的所在省份，填写自己的考生号（往届已经注册过的考生请将考生号更新为 2026 年的新号）。

填写完成后预览页面，确认无误后点击提交。

##### 4、报名流程

###### （1）作曲与作曲技术理论专业

考生登录系统后，在报考界面上传报考资料，进入后台审核过程，待审核通过后方可进行报名，报名时请在首页右下方报考界面搜索“山东艺术学院”，选择“2026 年本科招生[作曲与作曲技术理论]专业线上初试”→“网络考试”，

勾选“作曲与作曲技术理论”核对考生关键信息，核对无误后在 30 分钟内完成缴费，点击“我已确认提交”。

报名成功后进行“在线确认”，报考资料未上传或审核未通过考生需要重新上传报考资料；报考资料审核通过考生点击“确认考试”（仅为核对报考专业和考试时间，并非立即进行网络考试），完成在线确认环节。



## 第二部分 作曲与作曲技术理论线上初试

### 一、考前准备

考生准备两部智能手机，每部手机须保证至少 20G 的剩余可用存储空间，同时须下载安装“艺术升”APP 并更新到最新版本，两台手机分别用于录制考试视频及考试过程监控。艺术升 APP 仅支持智能手机，不支持平板电脑、台式电脑等电子设备。



扫一扫 下载APP

为了确保考生网络考试的顺利进行，建议考生：

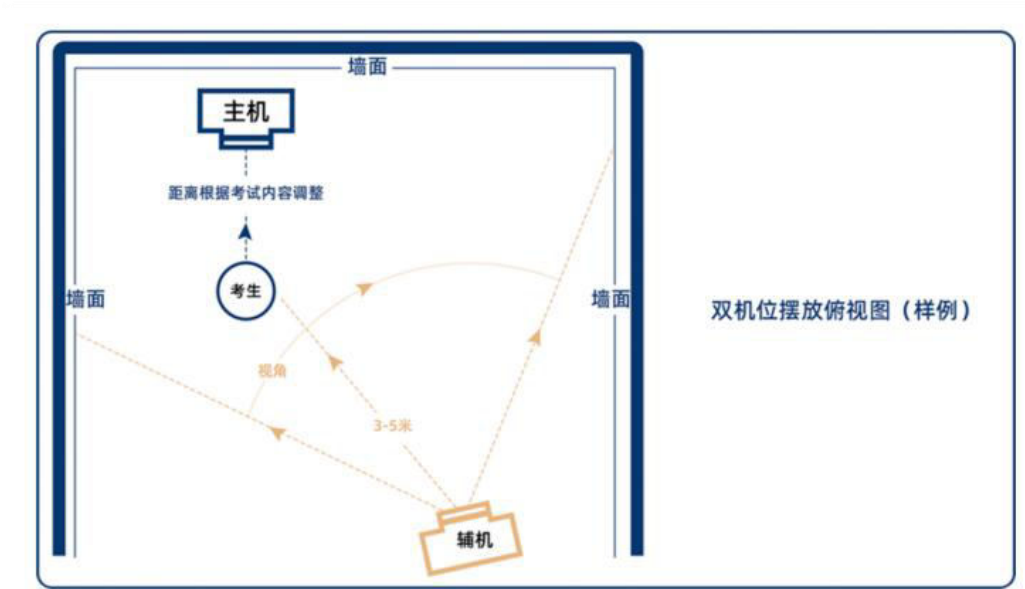
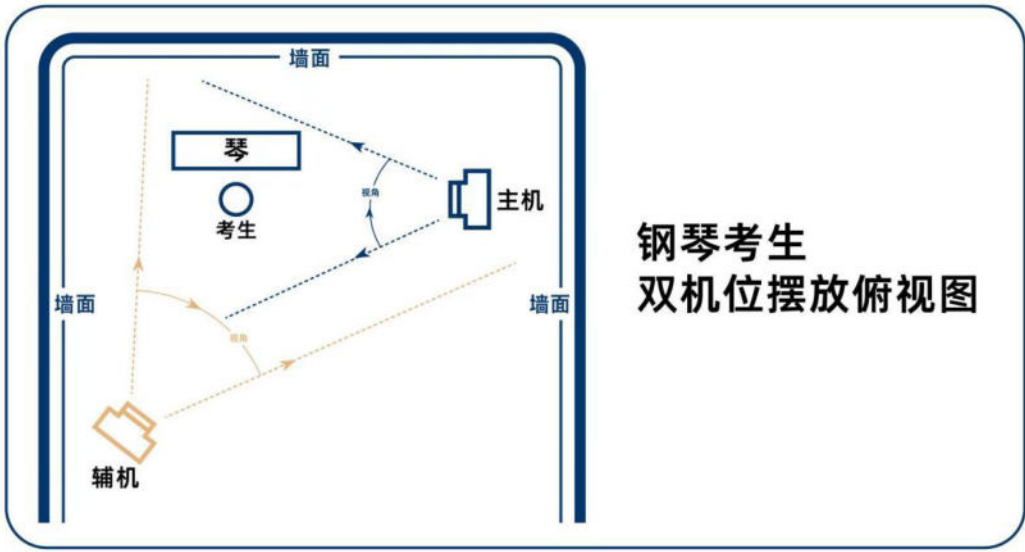
- 1、使用最近 3 年上市的主流品牌手机(如 iPhone、华为、小米、vivo、oppo)，不要使用红米手机、年代久远或性能较差的手机。不支持华为鸿蒙 NEXT 操作系统
- 2、同时为保证考试过程录制不中断，请备好充电宝或直充电源。
- 3、考生须在稳定的 WIFI 网络下考试，为避免网络不畅或出现断网等情况影响考试，请务必提前测试所在考试地点的网络以确保正常考试。请将手机 SIM 卡拔出或使用飞行模式，确保手机没有通话功能，考试过程中不得接打电话，考试过程中如果接到来电，会直接中断录制，因考生个人原因影响考试，后果由考生自行承担。
- 4、考试期间系统会发出语音指令，请考生提前调高手机媒体音量。
- 5、考生须准备独立的房间作为网络考场完成考试，考试过程中，考生不得离开镜头范围，不得有其他人出现在镜头内。考生应选择安静、整洁、光线明亮

的独立房间作为考场，房间内不得出现与考试内容相关的信息（含文字、图片、音频、视频等）。

## 二、网络考试双机位摆放示意

根据下方机位示意图调整主机与辅机的摆放位置（图示仅供参考，实际可根据考生身高视情调整）。

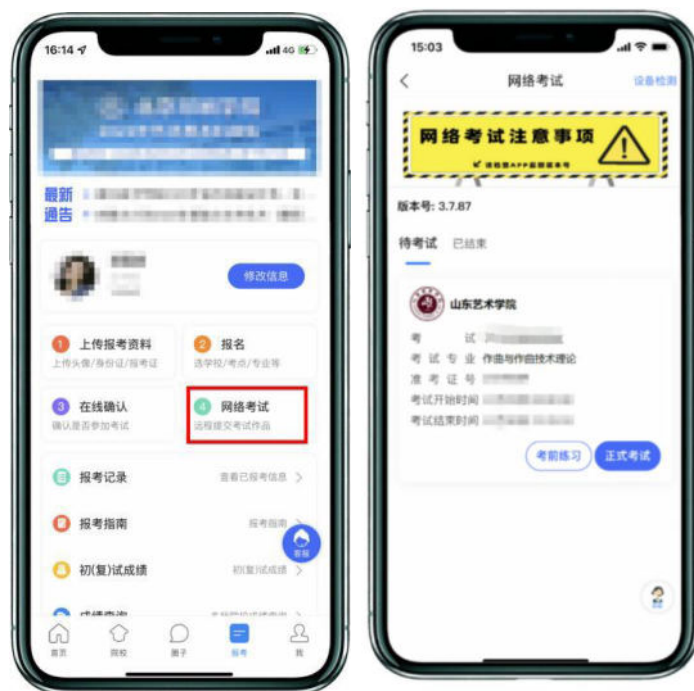
主机位根据乐器选择竖屏或者横屏拍摄，具体摆放位置参考如下示意图。



（其他乐器拍摄机位图）

### 三、考前练习

考生进入“网络考试”菜单后可选择进行考前练习，考前练习不限次数。考生可以通过多次考前练习，熟练掌握考试流程，确定好拍摄的最佳距离、角度和位置。



(考前练习)

### 四、正式考试

考生进入“网络考试”菜单后选择正式考试，点击正式考试按钮后会提示选择考试科目，此流程和考前练习一致。接下来考生确认《考试承诺书》，考生仔细阅读后勾选“我已阅读并承诺诚信参加考试”前的复选框，点击“确定”后即可进入正式考试。在进入正式考试前请仔细阅读考试提示信息，并完成认证。



选择所要考试的科目，点击“进入科目”进入科目详情页面，可以看到考试时长、考试内容、考试说明等相关信息；点击“开始考试”会弹出二维码，并提示“请使用另一部手机打开艺术升 APP（不登录），在首页右上角打开扫码”。



（科目列表页）

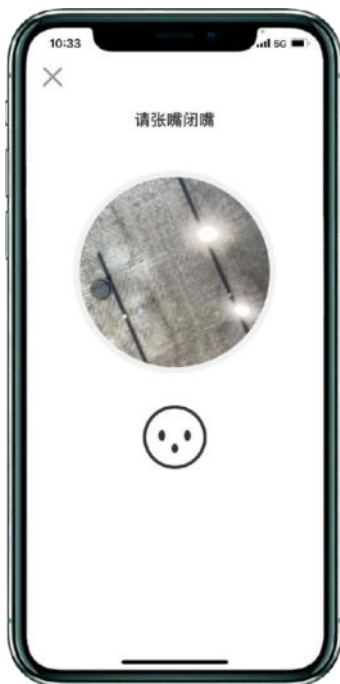
（科目详情界面）

（辅机扫码）



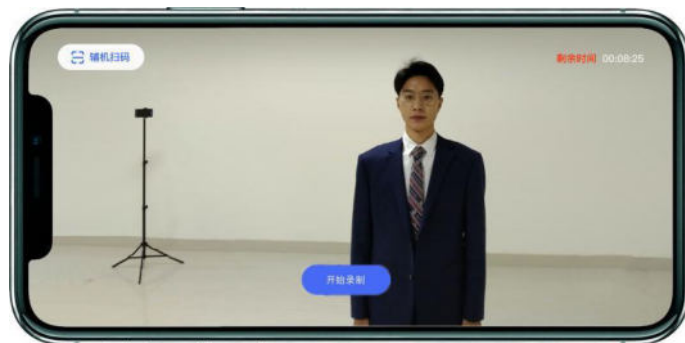
（打开辅机进行扫码）

辅机扫码并开始录制后，主机会要求考生进行实人认证，按照提示进行操作，通过验证后可以开始视频拍摄。



（人脸识别）





（主机录制视频）

考生拍摄视频，拍摄时长结束会自动停止拍摄，或者考生可以手动停止拍摄。视频停止后，拍摄的视频自动保存。



（辅机视频录制）





(辅机视频列表)

如有多次录制机会，可以继续进行录制，每次录制均需重复以上步骤。多次录制后主、辅机视频列表中均会显示多条视频记录。

## 五、录制完成提交视频

录制完成后，考生点击“交卷”提交视频。首先提交主机视频，如果有多次录制机会，可以选择你最满意的一段视频进行提交；主机视频提交完成后会跳回科目列表，不允许再次修改，提交后的科目会显示“主机视频已提交，点击提交辅机视频”，点击后会再次弹出二维码。**特别注意：不要直接点击辅机右下角的“提交辅机视频”按钮，须使用辅机扫描主机二维码，辅机自动选择与主机对应视频后，才能点击“提交辅机视频”。**辅机视频提交完成后，关闭主机界面二维码，完成考试。

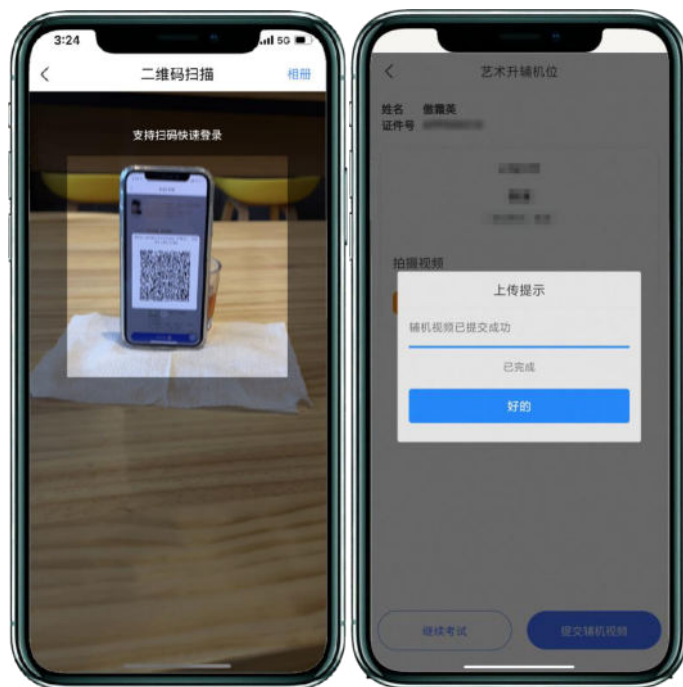


(考试视频上传)



(主机上传视频成功用辅机扫码页面)

主机上传完会出现“主机视频已提交，点击提交辅机视频”提示，点击后出现二维码，使用辅机扫码提交辅机视频；



(辅机提交视频)

辅机视频提交完成后，关闭主机界面二维码，完成考试。



(完成考试)

### 第三部分 咨询方式

校考专业与各省统考科类对应关系、统考成绩要求、考试内容等信息，请到山东艺术学院本科招生信息网（<https://zsbgs.sdca.edu.cn>）查询。

招生咨询电话：0531-86423300, 86423303。

咨询时间：工作日上午 9:00-11:30，下午 14:30-17:00

报名平台使用，上传报考资料及审核等系统平台技术问题请咨询“艺术升”客服。电话：0571-26881663。